



MINISTÉRIO DO TURISMO
 Secretaria Nacional de Estruturação do Turismo
 Departamento de Ordenamento do Turismo

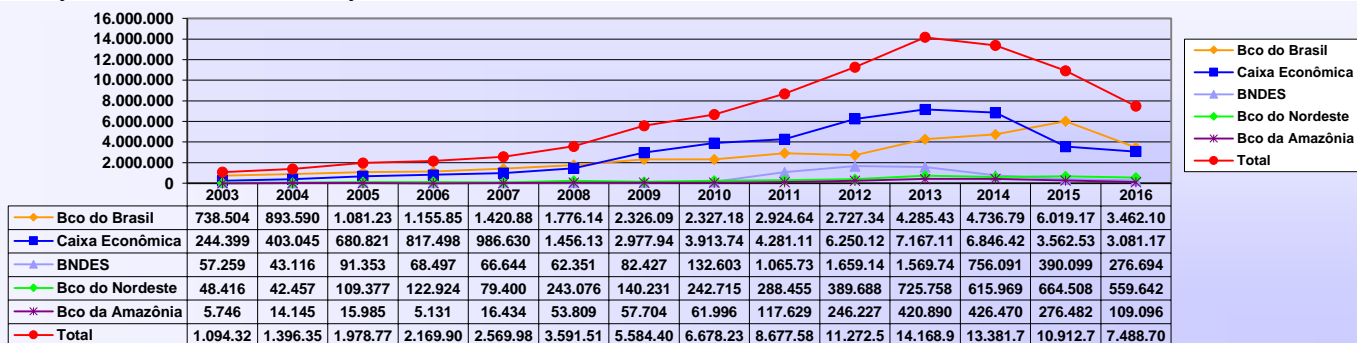
BOLETIM DESEMPENHO DAS INSTITUIÇÕES FINANCEIRAS FEDERAIS NO FINANCIAMENTO DO SETOR DE TURISMO
JUNHO DE 2017

1 - RECURSOS DESEMBOLSADOS ÀS EMPRESAS DO TRADE TURÍSTICO - DESEMPENHO 2003-2017

1.1 - Desembolsos das Instituições Financeiras Federais - Período 2003-2017/ Valores em R\$ mil

Exercício	Instituições Financeiras Federais								Total
	Bco do Brasil	Caixa Econômica Federal	BNDES			Bco do Nordeste	Bco da Amazônia		
			Direto	Indireto	Total				
2003	738.504	244.399	4.024	53.235	57.259	48.416	5.746	1.094.324	
% s/ total	67,5%	22,3%	0,4%	4,9%	5,2%	4,4%	0,5%	100,0%	
2004	893.590	403.045	7.595	35.521	43.116	42.457	14.145	1.396.353	
% s/ total	64,0%	28,9%	0,5%	2,5%	3,1%	3,0%	1,0%	100,0%	
Δ 2004/2003	21,0%	64,9%	88,7%	-33,3%	-24,7%	-12,3%	146,2%	27,6%	
2005	1.081.238	680.821	26.201	65.152	91.353	109.377	15.985	1.978.774	
% s/ total	54,6%	34,4%	1,3%	3,3%	4,6%	5,5%	0,8%	100,0%	
Δ 2005/2004	21,0%	68,9%	245,0%	83,4%	111,9%	157,6%	13,0%	41,7%	
2006	1.155.857	817.498	4.300	64.197	68.497	122.924	5.131	2.169.907	
% s/ total	53,3%	37,7%	0,2%	3,0%	3,2%	5,7%	0,2%	100,0%	
Δ 2006/2005	6,9%	20,1%	-83,6%	-1,5%	-25,0%	12,4%	-67,9%	9,7%	
2007	1.420.880	986.630	0	66.644	66.644	79.400	16.434	2.569.988	
% s/ total	55,3%	38,4%	0,0%	2,6%	2,6%	3,1%	0,6%	100,0%	
Δ 2007/2006	22,9%	20,7%		3,8%	-2,7%	-35,4%	220,3%	18,4%	
2008	1.776.142	1.456.136	2.200	60.151	62.351	243.076	53.809	3.591.514	
% s/ total	49,5%	40,5%	0,1%	1,7%	1,7%	6,8%	1,5%	100,0%	
Δ 2008/2007	25,0%	47,6%		-9,7%	-6,4%	206,1%	227,4%	39,7%	
2009	2.326.099	2.977.942	7.725	74.702	82.427	140.231	57.704	5.584.403	
% s/ total	41,7%	53,3%	0,1%	1,3%	1,5%	2,5%	1,0%	100,0%	
Δ 2009/2008	31,0%	104,5%	251,1%	24,2%	32,2%	-42,3%	7,2%	55,5%	
2010	2.327.182	3.913.741	79.127	53.476	132.603	242.715	61.996	6.678.237	
% s/ total	34,8%	58,6%	1,2%	0,8%	2,0%	3,6%	0,9%	100,0%	
Δ 2010/2009	0,0%	31,4%	924,3%	-28,4%	60,9%	73,1%	7,4%	19,6%	
2011	2.924.648	4.281.118	894.971	170.766	1.065.737	288.455	117.629	8.677.587	
% s/ total	33,7%	49,3%	10,3%	2,0%	12,3%	3,3%	1,4%	100,0%	
Δ 2011/2010	25,7%	9,4%	1031,1%	219,3%	703,7%	18,8%	89,7%	29,9%	
2012	2.727.347	6.250.128	1.476.332	182.817	1.659.149	389.688	246.227	11.272.539	
% s/ total	24,2%	55,4%	13,1%	1,6%	14,7%	3,5%	2,2%	100,0%	
Δ 2012/2011	-6,7%	46,0%	65,0%	7,1%	55,7%	35,1%	109,3%	29,9%	
2013	4.285.433	7.167.110	1.371.442	198.306	1.569.748	725.758	420.890	14.168.939	
% s/ total	30,2%	50,6%	9,7%	1,4%	11,1%	5,1%	3,0%	100,0%	
Δ 2013/2012	57,1%	14,7%	-7,1%	8,5%	-5,4%	86,2%	70,9%	25,7%	
2014	4.736.799	6.846.420	395.959	360.132	756.091	615.969	426.470	13.381.749	
% s/ total	35,4%	51,2%	3,0%	2,7%	5,7%	4,6%	3,2%	100,0%	
Δ 2014/2013	10,5%	-4,5%	-71,1%	81,6%	-51,8%	-15,1%	1,3%	-5,6%	
2015	6.019.170	3.562.536	203.839	186.260	390.099	664.508	276.482	10.912.795	
% s/ total	55,2%	32,6%	1,9%	1,7%	3,6%	6,1%	2,5%	100,0%	
Δ 2015/2014	27,1%	-48,0%	-48,5%	-48,3%	-48,4%	7,9%	-35,2%	-18,5%	
2016	3.462.104	3.081.173	76.948	199.746	276.694	559.642	109.096	7.488.709	
% s/ total	46,2%	41,1%	1,0%	3,7%	3,7%	7,5%	1,5%	100,0%	
Δ 2016/2015	-42,5%	-13,5%	-62,3%	7,2%	-29,1%	-15,8%	-60,5%	-31,4%	
Total - 2003 a 2016	35.874.993	42.668.697	4.550.663	1.771.105	6.321.768	4.272.616	1.827.744	90.965.818	
% s/ total	39,4%	46,9%	5,0%	1,9%	6,9%	4,7%	2,0%	100,0%	
2017 - Jan a Jun	796.090	1.352.381	0	76.928	76.928	235.544	60.287	2.521.230	
% s/ total	31,6%	53,6%	0,0%	3,1%	3,1%	9,3%	2,4%	100,0%	
Total - 2003 a Jun 2017	36.671.083	44.021.078	4.550.663	1.848.033	6.398.696	4.508.160	1.888.031	93.487.048	
% s/ total	39,2%	47,1%	4,9%	2,0%	6,8%	4,8%	2,0%	100,0%	

1.2 - Evolução dos Desembolsos das Instituições Financeiras Federais - Período 2003-2016 / Valores em R\$ mil

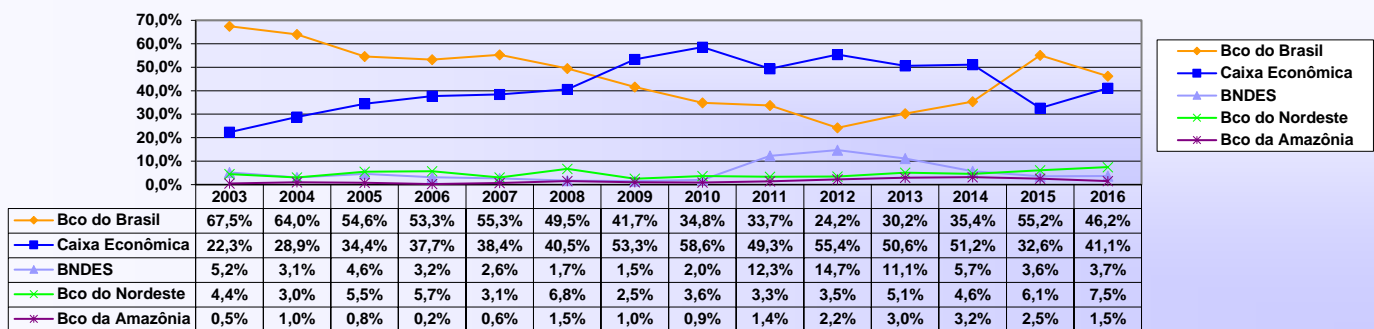




MINISTÉRIO DO TURISMO
Secretaria Nacional de Estruturação do Turismo
Departamento de Ordenamento do Turismo

BOLETIM DESEMPENHO DAS INSTITUIÇÕES FINANCEIRAS FEDERAIS NO FINANCIAMENTO DO SETOR DE TURISMO
JUNHO DE 2017

1.3 - Evolução da Participação (%) das Instituições Financeiras Federais no Total Desembolsado - Período 2003-2016

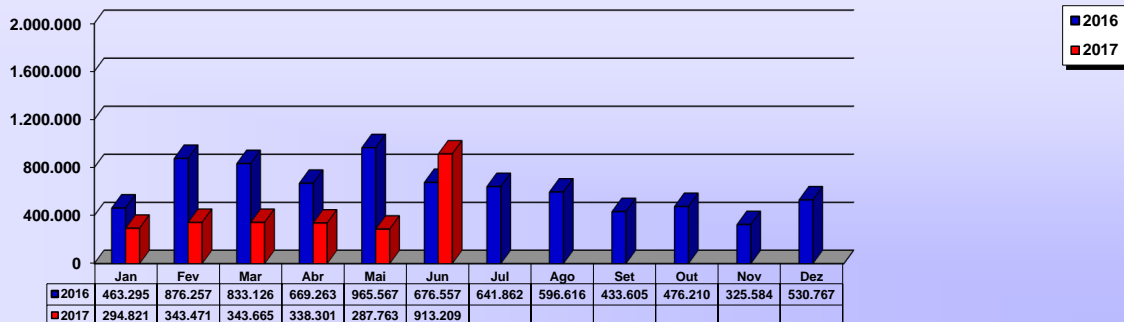


2 - RECURSOS DESEMBOLSADOS ÀS EMPRESAS DO TRADE TURÍSTICO - DESEMPENHO 2017

2.1 - Desembolsos das Instituições Financeiras Federais - Período 2017-2016 / Valores em R\$ mil

Mês/Ano	Instituições Financeiras						Bco do Nordeste	Bco da Amazônia	Total	
	Bco do Brasil	Caixa Econômica Federal	BNDES			Bco do Nordeste				Bco da Amazônia
			Direto	Indireto	Total					
Jan-2017	131	227.471	0	31.598	31.598	32.646	2.975	294.821		
Fev	41.075	187.123	0	17.440	17.440	79.278	18.555	343.471		
Mar	125	288.760	0	5.956	5.956	41.076	7.748	343.665		
Abr	79.158	213.687	0	5.656	5.656	15.349	24.451	338.301		
Mai	121	240.874	0	6.445	6.445	35.404	4.919	287.763		
Jun	675.480	194.466	0	9.833	9.833	31.791	1.639	913.209		
Total 2017	796.090	1.352.381	0	76.928	76.928	235.544	60.287	2.521.230		
% s/ total	31,6%	53,6%	0,0%	3,1%	3,1%	9,3%	2,4%	100%		
Jan-2016	203.678	223.612	0	15.650	15.650	11.296	9.059	463.295		
Fev	610.700	235.390	6.331	5.681	12.012	13.263	4.892	876.257		
Mar	453.300	281.109	0	17.679	17.679	66.490	14.548	833.126		
Abr	335.563	265.886	9.339	9.654	18.993	43.783	5.038	669.263		
Mai	371.200	291.625	46.362	57.003	103.365	190.668	8.709	965.567		
Jun	314.494	284.223	159	5.804	5.963	50.316	21.561	676.557		
Jul	364.394	238.441	808	17.568	18.376	18.136	2.515	641.862		
Ago	317.166	228.841	12.256	16.379	28.635	19.142	2.832	596.616		
Set	151.752	249.525	150	10.632	10.782	19.453	2.093	433.605		
Out	173.978	260.067	967	11.944	12.911	26.549	2.705	476.210		
Nov	140	263.122	0	7.170	7.170	30.286	24.866	325.584		
Dez-2016	165.739	259.332	576	24.582	25.158	70.260	10.278	530.767		
Total 2016	3.462.104	3.081.173	76.948	199.746	276.694	559.642	109.096	7.488.709		
% s/ total	46,2%	41,1%	1,0%	2,7%	3,7%	7,5%	1,5%	100%		

2.2 - Evolução dos Desembolsos das Instituições Financeiras Federais em Relação a 2016 / Valores em R\$ mil

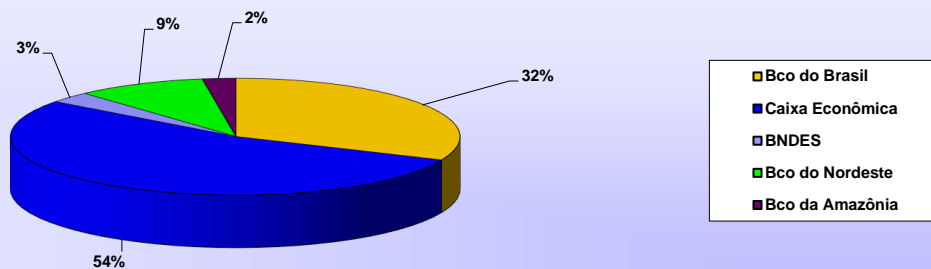




MINISTÉRIO DO TURISMO
Secretaria Nacional de Estruturação do Turismo
Departamento de Ordenamento do Turismo

BOLETIM DESEMPENHO DAS INSTITUIÇÕES FINANCEIRAS FEDERAIS NO FINANCIAMENTO DO SETOR DE TURISMO
JUNHO DE 2017

2.3 - Participação (%) das Instituições Financeiras Federais no Total Desembolsado em 2017



2.4 - Evolução dos Desembolsos das Instituições Financeiras Federais em Relação a Idêntico Período de 2016 / Valores em R\$ mil

Período	Instituições Financeiras Públicas						Bco do Nordeste	Bco da Amazônia	Total
	Bco do Brasil	Caixa Econômica Federal	BNDDES						
			Direto	Indireto	Total				
2016 - Jan a Jun	2.288.935	1.581.845	62.191	111.471	173.662	375.816	63.807	4.484.065	
% s/ total	51,0%	35,3%	1,4%	2,5%	3,9%	8,4%	1,4%	100%	
2017 - Jan a Jun	796.090	1.352.381	0	76.928	76.928	235.544	60.287	2.521.230	
% s/ total	31,6%	53,6%	0,0%	3,1%	3,1%	9,3%	2,4%	100%	
Δ 2017/2016	-65,2%	-14,5%		-31,0%	-55,7%	-37,3%	-5,5%	-43,8%	

2.5 - Evolução dos Desembolsos Concedidos pelas Instituições Financeiras Federais - Últimos 12 Meses / Valores em R\$ mil

Período	Instituições Financeiras Públicas						Bco do Nordeste	Bco da Amazônia	Total
	Bco do Brasil	Caixa Econômica Federal	BNDDES						
			Direto	Indireto	Total				
Jul 2015 - Jun 2016	5.917.932	3.284.258	138.007	191.732	329.739	799.112	177.863	10.508.904	
% s/ total	56,3%	31,3%	1,3%	1,8%	3,1%	7,6%	1,7%	100%	
Jul 2016 - Jun 2017	1.969.259	2.851.709	14.757	165.203	179.960	419.370	105.576	5.525.874	
% s/ total	35,6%	51,6%	0,3%	3,0%	3,3%	7,6%	1,9%	100,0%	
Δ 2016-2017/2015-2016	-66,7%	-13,2%	-89,3%	-13,8%	-45,4%	-47,5%	-40,6%	-47,4%	

Fontes: Instituições Financeiras Federais - Banco do Brasil, Caixa Econômica Federal, BNDDES, Banco do Nordeste e Banco da Amazônia.

Notas: 1) Excluídos dos valores "BNDDES Indireto" aqueles relativos às Instituições Financeiras Banco do Brasil, Caixa Econômica Federal, Banco do Nordeste e Banco da Amazônia; 2) A partir de janeiro de 2005, o Banco do Nordeste passou a considerar em suas informações as demais operações direcionadas ao setor de turismo, além daquelas realizadas ao amparo do FNE - PROATUR; 3) Os valores referentes ao Banco do Nordeste são de operações contratadas; 4) Até dezembro de 2009, os valores referentes ao Banco da Amazônia são de operações contratadas.